

200-KLUBBEN BLIR ALLT STÖRRE

ANDELEN ACKORDSARBETARE SOM TJÄNAR MER ÄN 200 I TIMMEN ÖKAR


TBM prestationslön

REGION	AUG 14 – OKT 14	SKILLNAD I %	TUSENTAL/ TIMMAR
Stockholm-Gotland	214:78	+ 2,65	1068
Västerbotten	207:38	+ 3,86	107
Öst	205:10	+ 2,51	162
Norrbottn	204:97	+ 2,65	163
Mälardalen	204:82	+ 2,46	334
GävleDala	199:36	+ 2,00	80
Skåne	199:07	+ 2,24	349
Väst	197:56	+ 2,19	971
MellanNorrland	197:10	- 1,46	43
Örebro-Värmland	195:89	+ 1,13	253
Småland-Blekinge	193:69	+ 2,63	343
Snitt riket	203:55	+ 2,35	3 875

Ökar mest:



Minskar mest:



Yrkesgruppen med störst uppgång i riket

TBM Tidlön

REGION	AUG 14 – OKT 14	SKILLNAD I %
Västerbotten	183:50	+ 4,40
Stockholm-Gotland	181:79	+ 2,96
Norrbottn	180:19	+ 1,85
Mälardalen	180:18	+ 2,47
Väst	179:33	- 2,36
Skåne	177:38	+ 4,07
MellanNorrland	176:04	+ 5,17
Örebro-Värmland	174:80	+ 2,74
Småland-Blekinge	172:72	- 0,90
GävleDala	170:28	+ 2,17
Öst	*	
Snitt riket	177:71	+ 1,56

Ökar mest:
Mellan-Norrland
+ 5,17

Minskar mest:
Väst
- 2,36



Pappläggare tidlön

REGION	AUG 14 – OKT 14	SKILLNAD I %
Västerbotten	175:08	- 0,27
Väst	171:90	+ 2,39
MellanNorrland	171:22	- 2,16
Småland-Blekinge	170:92	- 1,97
Mälardalen	170:47	- 1,25
GävleDala	168:15	+ 3,77
Skåne	162:40	- 1,92
Stockholm-Gotland	158:86	+ 3,74
Öst	156:63	- 10,13
Norrbottn	156:18	*
Örebro-Värmland	149:69	+ 0,75
Snitt riket	168:20	+ 1,17

Ökar mest:



Minskar mest:



Plattsättare tidlön

REGION	AUG 14 – OKT 14	SKILLNAD I %
Snitt riket	177:63	+ 2,00

Undertaksmontörer tidlön

REGION	AUG 14 – OKT 14	SKILLNAD I %
Snitt riket	175:69	+ 4,28

* Uppgift saknas.

Skillnad i % är en jämförelse med samma period föregående år.

Byggstäd tidlön

REGION	AUG 14 – OKT 14	SKILLNAD I %
Snitt riket	130:77	+ 1,57

Glasmästeriarbetare tidlön

REGION	AUG 14 – OKT 14	SKILLNAD I %
Snitt riket	164:21	+ 4,76

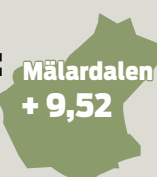
Maskinför./veckoavlönade

REGION	AUG 14 – OKT 14	SKILLNAD I %
Snitt riket	177:62	+ 4,89

Golvläggare prestationslön

REGION	AUG 14 – OKT 14	SKILLNAD I %	TUSENTAL/ TIMMAR
Öst	235:95	- 0,85	6
Väst	233:71	- 1,88	13
Mälardalen	227:99	+ 9,52	6
Stockholm-Gotland	226:97	+ 2,09	8
Örebro-Värmland	219:79	+ 5,78	8
Småland-Blekinge	211:35	+ 3,96	11
Västerbotten	*	*	*
Norrbottn	*	*	*
GävleDala	*	*	*
MellanNorrland	*	*	*
Skåne	*	*	*
Snitt riket	224:81	+ 4,41	58

Ökar mest:



Minskar mest:



Golvläggare tidlön

REGION	AUG 14 – OKT 14	SKILLNAD I %
Väst	189:32	+ 2,15
Västerbotten	189:21	+ 3,39
Norrbottn	186:49	- 14,77
Stockholm-Gotland	184:65	+ 2,77
Skåne	183:36	+ 5,93
Öst	177:41	+ 0,01
GävleDala	176:32	+ 10,0
Småland-Blekinge	175:99	+ 1,27
Mälardalen	175:72	- 0,85
MellanNorrland	174:60	+ 6,62
Örebro-Värmland	173:67	+ 0,30
Snitt riket	181:93	+ 2,15


Ställningsbyggare tidlön

REGION	AUG 14 – OKT 14	SKILLNAD I %
Mälardalen	182:59	*
MellanNorrland	177:03	- 0,16
Öst	176:80	+ 7,08
Västerbotten	176:73	+ 0,83
Skåne	172:63	+ 1,23
Stockholm-Gotland	170:75	+ 2,78
Norrbottn	168:88	- 2,00
Väst	167:97	+ 4,90
Småland-Blekinge	167:93	+ 1,17
Örebro-Värmland	167:50	+ 3,42
GävleDala	164:64	+ 0,76
Snitt riket	172:22	+ 3,01

Ökar mest:
Öst
+ 7,08

Minskar mest:
Norrbottn
- 2,00

NIKLASSONS LÖNEANALYS:



Bostadsköparna har gödlat både aktieägare och byggnadsarbetare

Det har troligen aldrig varit så höga bygglöner vid bostadsbyggande i förhållande till antalet bostäder som byggs. I alla fall i landets tillväxtområden där bostadsbristen är hög. Och nu lovas det brett från höger till vänster om att bostadsbyggandet ska öka väsentligt. Hur ska detta sluta?

Att bygga bostäder kräver personal – mycket personal. Det doftar het byggmarknad och lönerally lång väg. Men det kan bli annorlunda denna gång. Marknaden är redan het – bostadsmarknaden. Orsaken är bristen på lägenheter.

Visst, det har byggts bostäder även de senaste åren, men det har som av en händelse varit på en "lagom" nivå för att hålla priserna på en hög nivå. Det har gett de få byggbolag som dominerar bostadsmarknaden möjlighet till höga marginaler och stora vinster på bostadsprojekten. De höga vinsterna har sedan underlättat för ackordslagen när det varit dags för uppgörelser. Med andra ord – bostadsköparna har gödlat såväl aktieägare som byggnadsarbetare.



Ökar bostadsbyggandet – då sjunker sannolikt vinsterna och marginalerna.

OM NU BOSTADSBYGGANDET genom politiska initiativ ökar kommer marginalerna och vinsterna på bostadsprojekten sannolikt att sjunka. Det är en naturlig följd av att det på lång sikt blir bättre balans på bostadsmarknaden. Kakan som aktieägare och byggnadsarbetare ska dela på blir då mindre, vilket skulle leda till en press nedåt på lönen. Det kommer till viss del kompenseras av större efterfrågan på byggnadsarbetare vilket leder till lönepress uppåt. Men de dämpade vinsterna vid projekten riskerar att förgöra drömmen om bygglöner på all time high. I stället riskerar det att bli bråk om kakan. Frågan är vem som tar den största tuggan eller kanske ännu viktigare – första tuggan...

När det gäller lönestatistiken denna gång är det bara att konstatera att allt fler ackordsarbetare tar sig in i 200-klubben. Och för alla er plåtslagare och vvs-are som undrar var era siffror är så är svaret – det dröjer.