





Lönerna i hela landet  

Träarbetare Betongarbetare Murare	PRESTATIONSLOÑ			TIDLÖN	
	Andel av timmar	juli-sep 2008 (kr/h)	Ändring juli-sep 2007	juli-sep 2008 (kr/h)	Ändring juli-sep 2007
Borås	33,4 %	171,82	4,7 %	137,05	-5,0 %
Dalarna	39,6 %	171,49	7,0 %	143,33	7,1 %
Gästrikland	49,4 %	171,86	5,7 %	144,60	6,9 %
Göteborg	30,3 %	168,55	4,2 %	139,83	-3,0 %
Halmstad	19,4 %	163,22	6,8 %	145,08	6,4 %
Hälsingland	4,7 %	177,31	9,4 %	142,51	3,2 %
Jämtl.-Härjed.	33,7 %	167,96	12,3 %	130,51	-1,4 %
Jönköping	12,1 %	171,05	0,2 %	148,92	3,6 %
Kalmar	26,8 %	167,70	4,1 %	144,93	3,7 %
Linköping	39,3 %	189,12	6,0 %	146,95	-1,3 %
Mälardalen	38,1 %	174,36	5,2 %	148,62	3,4 %
Norrbottnen	33,4 %	185,16	0,8 %	146,55	5,1 %
Norrköping-öst	32,3 %	180,72	6,1 %	146,85	4,4 %
Piteå Skellefteå	34,3 %	177,69	6,9 %	146,01	1,1 %
Stockholm	33,7 %	183,28	3,8 %	143,89	1,4 %
Sundsv.-Ådalen	46,4 %	170,27	9,0 %	143,73	9,4 %
Syd (norra Skåne)	24,9 %	169,18	5,7 %	139,65	2,6 %
Sydost	42,9 %	166,60	3,9 %	141,32	1,3 %
Södra Skåne	36,6 %	175,06	3,7 %	144,12	2,2 %
Umeå	31,8 %	183,10	4,3 %	149,83	5,9 %
Uppland	31,0 %	181,10	4,0 %	140,75	-1,1 %
Värmland	54,7 %	162,39	1,6 %	146,49	3,8 %
Väst	28,2 %	172,70	4,4 %	143,07	4,6 %
Örebro	31,0 %	187,87	13,4 %	135,53	2,2 %
Örnsköldsvik	14,0 %	182,18	4,3 %	147,17	5,4 %

Löner – yrke för yrke  

juli-september 2008	Lön per timme (kr)	Förändring juli-sep 2007	Andel av timmar
TRÄ, BETONG, MUR			
Ackord	176,28	4,3 %	28,1 %
Övrig prestationslön	167,65	6,9 %	2,9 %
Tidlön	142,98	1,5 %	69,0 %
Tid- och prestationslön	152,15	4,0 %	
ANLÄGGNING			
Prestationslön	181,88	3,1 %	11,2 %
Tidlön	147,89	2,8 %	88,8 %
Tid- och prestationslön	151,53	1,6 %	
PAPPLÄGGARE			
Prestationslön	181,16	12,2 %	10 %
Tidlön	146,72	4,6 %	90 %
GOLVLÄGGARE			
Prestationslön	187,45	9,8 %	8,5 %
Tidlön	148,58	4,8 %	91,5 %
MASKINFÖRARE			
Tidlön	147,97	8,9 %	
UNDERTAKSMONTÖR			
Tidlön	142,44	2,9 %	
STÄLLNINGSBYGGARE			
Tid- och prestationslön	142,87	7,9 %	Andel ackords-timmar 2,7 %
GLAS			
Tid- och prestationslön	136,84	1,5 %	Andel ackords-timmar 3,1 %

ACKORD STÅR FORTFARANDE

Varsel och finanskris skakar byggbranschen. Under 1990-talskrisen var det ackordslönerna som rasade först. Men i den senaste statistiken från Byggnads syns inga sådana tecken. Däremot börjar tidlönerna ta stryk.

TEXT: JOHAN SJÖHOLM

Med tanke på den senaste tidens turbulens i byggbranschen, med varsel och inställ-da projekt, kan det kanske kännas som om världen håller på att rasa ihop.

För tre nummer sedan berättade vi om hur ackordslönerna var de löner som dök snabbast, när krisen slog till på 1990-talet.

Men ännu så länge verkar de stå emot.


Det kan du läsa i statistiken här ovanför.

För hela riket var ökningen 4,3 procent för förhandlat ackord, jämfört med samma period i fjol. Och i många av landets avdelningar var ökningen betydligt större än så. Allra bäst löneutveckling på prestationslönesidan har just nu Örebro som ökade med över 13 procent jämfört med samma period förra året. Det gav en snittförtjänst på

Löner i bygg och industri

SCB:s konjunkturstatistik, genomsnittlig timlön exklusive övertid, i byggbranschen och i gruvor, mineralutvinning samt tillverkningsindustri.

BYGG
INDUSTRI



MOT TRYCKET

187,87 kronor i timmen. Det är bara Linköping som kan matcha det. Sämst prestationslöneutveckling hade Norrbotten, men där tuffade å andra sidan tidlöneutvecklingen på bättre än på många andra ställen i landet.

Sett över hela landet ser det värre ut för tidlöner. Riksökningen var blygsamma 1,5 procent och det innebär reallönesänkning. Värst är det i Borås med omnejd där tidlönera rasat med 5 procent jämfört med tred-

je kvartalet i fjol. Borås är också ett av de områden som drabbats värst av varsel de senaste månaderna.

Likadant är det med Göteborg. Där har varslen duggat tätt samtidigt som tidlönera i de stora yrkesgrupperna nu faller med tre procent.

Så kanske är det tidlönera, snarare än prestationslönera, som får stryka på foten den här gången byggkonjunkturen viker. ●

En nordisk lokalpatriot.

BIG-GRUPPEN är nordens ledande fristående bygg- och industriedja och är leverantör av verktyg, maskiner, skydd och förnödenheter till proffsmarknaden.

Vi finns representerade från Finnmark i norra Norge till Skåne i södra Sverige.

Vår styrka är lokalt engagemang och hög kompetens i kombination med BIG-gruppens stordriftfördelar med starka leverantörsavtal, koncept, IT-lösningar, logistik och import.

Vi erbjuder såväl lokala företag som riks- och nordiska kunder branschens största urval av kvalitetsprodukter och olika tjänster.



AMIGA

Think BIG. Hos oss hittar du Amigas bygg- och industriinriktade produkter inom el.

BIG
GRUPPEN

Sverige

Eskilstuna IP Industripartner Gislaved Emil P Gävle Afoss Göteborg/Hisings Backa Prevox Göteborg/Sisjön Prevox Halmstad IMAB Helsingborg IMAB Kalmar Lundgrens Järn Karlshamn Hjelmerbergs Järn Ljungby Oskar Sohlbergs Malmö Prevox Stockholm/Bromma Flinks Järn Stockholm/Hornsberg Flinks Järn Stockholm/Solna Lundqvist Maskin & Verktyg Stockholm/Sätra Flinks Järn Stockholm/Vällingby Toolcom Uppsala Uppsala Maskin & Verktyg Vimmerby Albins Växjö Stål & Verktyg

Norge

Albert E. Olsen - Tromsø Maskinforretning - Quale - Tingstad - Industriserteret - Kyvik Industrivarehuset

www.big-gruppen.com