

Snickarna Mikael Kristiansen och Martin Woots använder ofta snickarbältet på jobbet. "När man monterar kök är det väldigt praktiskt. Då använder man många verktyg och flera olika skruvar, spik och plugg", säger Mikael Kristiansen.

Klykan avgör

Stora fickor och en bra hammarklyka är viktigast på snickarbältet. Det visar vårt stora test. Men även färgen har en viss betydelse. Vänd och läs om vinnaren.

TEXT: CENNETH NIKLASSON FOTO: ANNA SIMONSSON

FLER
TESTER PÅ
NÄTET



Testpanelen använde bältena under det vanliga arbetet. Här är det Martin Woots, Benny Eriksson och Mikael Kristiansen. "Jag tycker bältet från ETC Tools var bäst", säger Benny Eriksson.

– **DET FÅR INTE FINNAS** något på snickarbältet som stör arbetet. Jobbet ska vara bekvämt och bli effektivare med hjälp av bältet.

Det säger snickaren Toni Magnusson, en av deltagarna i Byggnadsarbetarens stora snickarbälttestet.

Det bälte i testet som ansågs underlätta byggvardagen mest och bäst för snickarna var bältet från ETC Tools. Det hade enligt snickarna inte några direkta svagheter. Men det var en hård match. Bara ett bälte, Bockmann, dömdes ut av panelen.

– Det var mer av ett hobbybälte. Fickorna är små och till och med färgen är ful, säger snickaren Freddie Fernström.

De sex snickarna i testpatrullen brukar i vanliga fall använda snickarbälte lite då och då.

– Snickarbälte är bra vid vissa arbetsuppgifter när man ska bära med sig lite större mängder skruv eller spik. Det blir inte så mycket spring och på rasten är det bara att hänga av sig bältet så man får bort lite av tyngden, säger snickaren Freddie Fernström.

Han gillar den nya sortens bälten där det går att flytta fickorna i sidled.

– Alla kroppar ser inte likadana ut och det är viktigt att bältet passar och att fickorna sitter på rätt plats.

VIKTIGASTE ÄR ENLIGT panelen att det är enkelt att plocka ur och sätta tillbaka verktygen. Det gäller speciellt hammaren som åker upp och ner i klykan hela tiden. Om det krånglar lite varje gång, blir det i längden ett stort irritationsmoment. I princip blir hela snickarbältet värdelöst om hammarklykan inte fungerar. På de bälten

som deltog i testet såg klykan ungefär likadan ut på samtliga bälten och inget av dem fick någon negativ kritik på den punkten.

När det gäller spikfickorna var skillnaderna desto större. Några tyckte att de gigantiska spikfickorna på Raaco Professional var lite för stora och att fickorna på det billigaste bältet från Bockmann var i minsta laget. De var i alla fall eniga om att det är bättre med för stora än för små fickor.

En annan detalj som diskuterades var själva låsanordningen på bältena. Snikkis båda bälten fick kritik på den punkten. Samma kritik mot låsanordningen framfördes för övrigt mot de två snickarbälten från Snikki som deltog i Byggnadsarbetarens test av snickarbälten som genomfördes år 2003. Tydligt lever den bristen kvar.

EN FÖRÄNDRING SOM inträffat sedan testet för sex år sedan är att bälten i läder med hårda fickor har ersatts av bälten gjorda av nylon med mer mjuka fickor. Möjligen beror det på priset. De nya bältena är betydligt billigare i jämförelse. I testet 2003 kostade fyra av de sex bältena mellan ett och två tusen kronor. I årets test kostar inget bälte över tusen kronor och flera under femhundra kronor. Så det har utan tvekan varit en hård prispress nedåt.

– Jag tror att utvecklingen går mot ett litet lättare bälte som går att använda inomhus och ett litet tåligare i läder som lämpar sig mer för utomhusarbetet. Och egentligen är det inte så konstigt för det är en stor skillnad på arbetsuppgifterna, säger snickaren Toni Magnusson. ♦

SÅ TESTADE VI

Sex snickare fick under två veckor testa snickarbältena i det vanliga arbetet. De fick bland annat sätta betyg på hur enkelt det var att ta upp spik och skruv från fickorna och hur lätt det var att få ner hammaren i klykan.



ETC TOOLS

Pris (inkl.moms)	229 kr
Vikt	0,6 kg

Nå spik/skruv	<div style="width: 70%;"></div>	3,5
Klykan	<div style="width: 80%;"></div>	4
Nå andra verktyg	<div style="width: 70%;"></div>	3,5
Bekvämlighet	<div style="width: 70%;"></div>	3,5
Helheten	<div style="width: 80%;"></div>	4

Kommentarer Lätt att få upp saker ur fickorna. Kan-
ske något trångt för hammaren.

TOTALBETYG



BETYG

Betygen på respektive testfaktor är ett medelvärde av testpiloternas betyg. Slutbetyget är en helhetsbedömning som sätts av redaktionen. Där vägs kommentarer och pris in.



RAACO PROFESSIONAL

Pris (inkl.moms)	470 kr
Vikt	1,0 kg

Nå spik/skruv	<div style="width: 60%;"></div>	3
Klykan	<div style="width: 60%;"></div>	3
Nå andra verktyg	<div style="width: 60%;"></div>	3
Bekvämlighet	<div style="width: 70%;"></div>	3,5
Helheten	<div style="width: 60%;"></div>	3

Kommentarer Spikfickorna på gränsen till för stora.
Ett bra bälte med mycket plats.

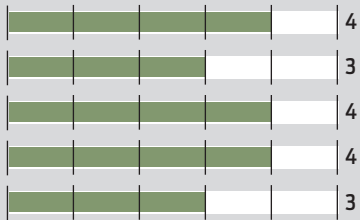
TOTALBETYG





SNIKKI PROFESSIONAL

512 kr
0,7 kg




Dåligt lås i midjan. Bra fickor.



CUTTING EDGE

259 kr
0,8 kg

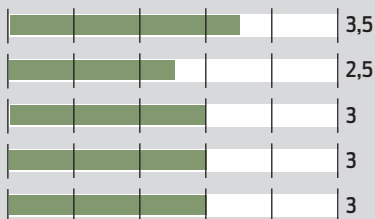


Bra bälte för utomhusbruk.
Bra fickor.



SNIKKI PROFESSIONAL (LÄDER)

916 kr
0,9 kg

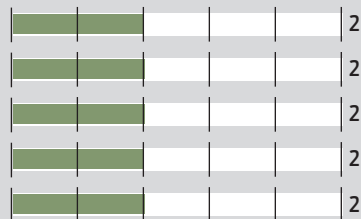


Ett helt okej bälte. Dåligt lås i midjan.



BOCKMANN

159 kr
0,5 kg



Trånga fickor. Ful färg.



NEW!

Varsågod!



Gå in på www.guide.eu och ange koden 0910-003 så skickar vi ett par Guide 582 till dig.

GUIDE 582 är en mycket komfortabel och smidig montage-, bygghandske. Nitrildoppningen och dess förstärkningsmönster ger ett mycket bra grepp och extremt hög slitstyrka.

GUIDE
The right gloves

Guide marknadsförs och säljs av Skydda i Sverige AB. +46 321 67 73 00